

WOHNWAGEN 2019

---

# Preisliste Technische Daten

Ausgabe August 2018



BÜRSTNER

---

#wohnfühlen



## 10 JAHRE DICHTHEITSGARANTIE



Auf ein Bürstner Wohnmobile erhalten Sie eine 2 Jahre Hersteller- und eine 10-jährige Dichtheitsgarantie. Bitte beachten Sie hierzu die Garantiebedingungen (jährliche, kostenpflichtige Überprüfung) oder fragen Sie Ihren Bürstner Fachhändler.

## IMMER EIN BISSCHEN MEHR BIETEN!



### URLAUB AUF GANZER STRECKE

Das Angebot FREEONTOUR besteht aus 2 Komponenten:

- Dem Internetportal mit einem exklusiven Bürstner-Bereich, in dem Sie Ihr persönliches Log-buch erstellen, Bilder hochladen oder Ihre Reiseroute planen, Campingplätze finden und sich mit anderen Mitgliedern austauschen können.
- Die Kundenkarte bietet zahlreiche Vergünstigungen und Preisvorteile beim Tanken, bei der Buchung von Stellplätzen, bei der Nutzung von Fähren und in diversen Online-Shops.



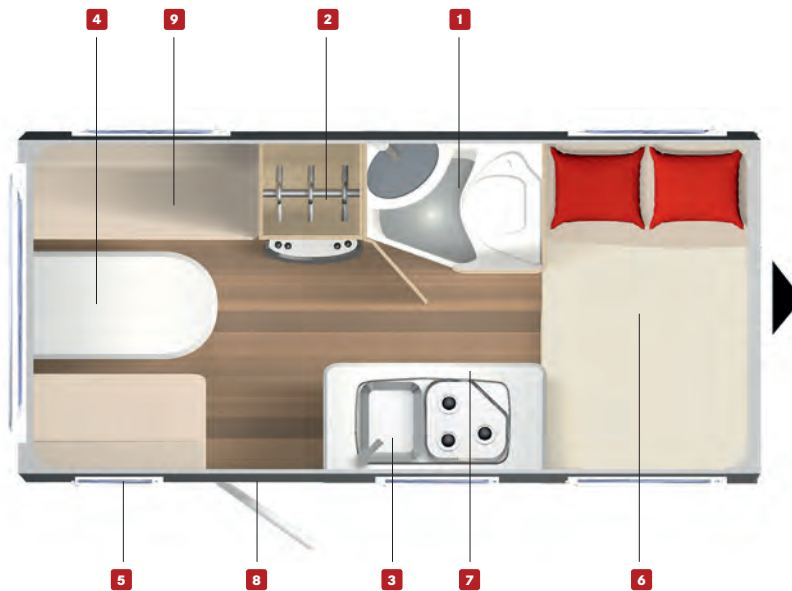
### IN 80 WAGEN UM DIE WELT

Das Erwin Hymer Museum lädt zu einer einzigartigen Entdeckungstour durch Geschichte, Gegenwart und Zukunft des mobilen Reisens ein. In dem großen Fundus des Museums sind über 80 historische Wohnwagen und Reisemobile ausgestellt. Die teils „exotischen“ Exponate sind in eine spannende und wandelbare Erlebniswelt eingebunden. Reisen Sie mit uns auf den Traumrouten der Welt! Die Welt des mobilen Reisens begeistert nicht nur Reise-, Design-, und Technikfans, sondern die ganze Familie! Das Erwin Hymer Museum ist ein Museum zum Anfassen und Mitmachen – hautnah und interaktiv medial.

## WOHNWAGEN

# Inhaltsverzeichnis

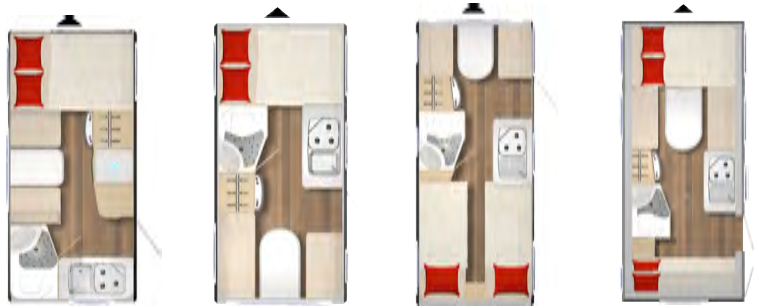
Premio Life	4 - 7
Premio	8 - 13
Premio Plus	14 - 17
Averso	18 - 23
Averso Plus	24 - 27
Averso Nordic	28 - 31



- 1** Waschraum/Toilette
- 2** Kleiderschrank
- 3** Küche
- 4** Tisch
- 5** Fenster
- 6** Festes Bett/bzw. Hubbett
- 7** Kühlschrank
- 8** Aufbautür
- 9** Sitzflächen

Die gezeigten Grundrisse haben symbolischen Charakter. Die genauen Ausstattungsdetails (Ihres Wunschfahrzeuges) entnehmen Sie bitte der technischen Beschreibung eines jeden Modells.

# Premio Life



● serienmäßig ○ gegen Aufpreis - technisch nicht vorgesehen

\* Fahrgestelländerung erforderlich

Preise, Maße und Gewichte	420 TS	430 TS	480 TL	490 TK
Basispreis Serienausstattung in Euro	12.250,-	12.350,-	12.850,-	14.290,-
Gesamtlänge einschließlich Zugdeichsel (ca. cm)	616	616	676	707
Aufbaulänge außen (ca. cm)	493	493	555	595
Aufbaulänge innen (ca. cm)	420	420	480	521
Umlaufmaß (ca. cm)	900	900	960	990
Gesamtbreite (ca. cm)	210	210	210	210
Gesamthöhe (ca. cm)	261	261	261	261
Innenhöhe (ca. cm)	198	198	198	198
Technisch zulässige Gesamtmasse (kg)	1.100	1.100	1.200	1.200
Masse in fahrbereitem Zustand (ca. kg)	870	850	880	960
Zuladung (ca. kg)	230	250	320	240
Mögliche Auflastungen	1200* / 1360*	1200* / 1360*	1360	1360 / 1400* / 1500*
Bereifung (Standardgewicht)	185 R 14 C	185 R 14 C	185 R 14 C	185 R 14 C
Bettenmaße Bug (ca. cm)	189 x 152	189 x 152	192 x 97 / 92	189 x 152
Bettenmaße Bug (ca. cm)				
Bettenmaß Mitte (ca. cm)	170 x 80	-	-	188 x 122
Bettenmaß Heck (ca. cm)	-	192 x 132 / 102	195 x 83	190 x 63
Bettenmaß Heck 2 (ca. cm)			200 x 83	192 x 71
<b>Chassis</b>				
Sicherheitsfahrwerk	●	●	●	●
Ausdrehstützen	●	●	●	●
Radkastenisolierung	●	●	●	●
Zugkugelpkupplung AK 160	●	●	●	●
<b>Aufbau, außen</b>				
Aufbautüre, zweiteilig ohne Fenster	●	●	●	●
Außenblech, Seitenwand Grobhammerschlag, Weiß	●	●	●	●
Dachhaube	●	●	●	●
Doppelfenster, getönt und ausstellbar, mit Kombirollos	●	●	●	●
GFK-Dach mit reduzierter Hagelempfindlichkeit	●	●	●	●
GFK-Bugwand mit reduzierter Hagelempfindlichkeit	●	●	●	●
GFK-Heckwand mit reduzierter Hagelempfindlichkeit	●	●	●	●
Garagentür 560 x 1150 mm, Heck rechts	-	-	-	●
<b>Aufbau, innen</b>				
Mehrzonen Kaltschaummatratze für alle Bettvarianten	●	●	●	●
Lattenrost für alle Bettvarianten	●	●	●	●
Möbeldekor Tonic Life	●	●	●	●
Winterrückenlehnen	●	●	●	●
<b>Küche</b>				
Kühlschrank, 90 L (davon 9 L Gefrierfach)	●	●	●	●
Spüle, 3-flammiger Gaskocher mit Glasabdeckung	●	●	●	●
<b>Wasserversorgung - Sanitär</b>				
Wasserkäner 12 Liter	●	●	●	●
Spül- WC	●	●	●	●
<b>Heizung - Klima</b>				
Gasheizung 3000 W mit Zündautomatik	●	●	●	●
<b>Elektroinstallation</b>				
Beleuchtung 12 V/ 230V	●	●	●	●
LED-Vorzeltleuchte mit Schalter im Eingangsbereich	●	●	●	●
Steckdosen 230 V	●	●	●	●
Umformer 350 VA	●	●	●	●

Nähere Angaben zu den Gewichten finden Sie unter "Wichtige Hinweise".

# PAKETE - Premio Life

Premio Life Paket - 1	+ 47,5 kg *
Ersatzradhalterung im Gaskasten	50,00 €
Serviceklappe (1x Grundrissabhängig)	250,00 €
Stabilisator AKS 3004	180,00 €
Stoßdämpfer	80,00 €
Wassertank 44 L	120,00 €
<b>Summe Einzeloptionen</b>	<b>680,00 €</b>
<b>Endkunden-Vorteilspreis</b>	<b>510,00 €</b>

Premio Life Paket - 2	+ 21 kg *
Dachfenster 40 x 70 cm anstelle Dachhaube 40 x 40 cm	510,00 €
Elektrischer Warmwasserbereiter mit 5 L Wasserinhalt, 300 W	390,00 €
Fliegenschutz für Aufbautür	200,00 €
Warmluftanlage 230 V	250,00 €
<b>Summe Einzeloptionen</b>	<b>1.350,00 €</b>
<b>Endkunden-Vorteilspreis</b>	<b>1.090,00 €</b>

Dusch-Paket	+ 7 kg *
Duscharmatur mit Brauseschlauch	
Duschvorhang mit Schiene	
Duschwanne	
<b>Endkunden-Vorteilspreis</b>	<b>490,00 €</b>

Diese Angebote gelten nur in Verbindung mit dem verbindlichen Kauf einer der aufgeführten Wohnwagen.

\* Näherer Angaben zu den Gewichten finden Sie unter "Wichtige Hinweise".

# ZUBEHÖR - Premio Life

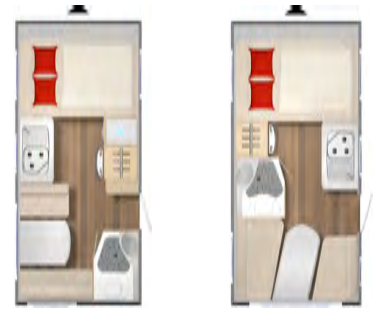
Bezeichnung	UVP	420 TS	430 TS	480 TL	490 TK	Gewicht*
<b>Chassis</b>						
Alufelgen 185 R 14 C	450,-	o	o	o	o	0
Auflastung mit Fahrgestelländerung <sup>1)</sup>	450,-	o	o	-	o	0
Auflastung ohne Fahrgestelländerung <sup>1)</sup>	150,-	-	-	o	o	0
Ersatzrad 185 R 14 C	190,-	o	o	o	o	18
Radzierblenden	50,-	o	o	o	o	2
Trailer-Control Anti-Schleuder-System	810,-	o	o	o	o	4
Verstärkte Stabilformstützen inklusiv Stützplatten	200,-	-	o	o	o	1
<b>Aufbau, außen</b>						
Ausstellfenster Bug	440,-	o	o	●	o	5
Ausstellfenster Heck	440,-	-	●	o	-	5
Schiebefenster in Küche	200,-	o	o	o	o	1
Fenster im Toilettenraum	220,-	o	o	o	o	5
Dachfenster 40 x 70 cm anstelle Dachhaube 40 x 40 cm	511,-	o	o	o	o	4
Deichselabdeckung	150,-	o	o	o	o	4
Serviceklappe 1000 x 420 mm, Bug links	250,-	o	o	-	o	4
Serviceklappe 1000 x 420 mm, Bug rechts <sup>2)</sup>	250,-	o	o	-	o	4
Serviceklappe 1000 x 420 mm, Heck links	250,-	-	-	o	-	4
Serviceklappe 1000 x 420 mm, Heck rechts <sup>2)</sup>	250,-	-	-	o	-	4
<b>Aufbau, innen</b>						
Fliegenschutz für Eingangstür	200,-	o	o	o	o	3
Kinderetagenbett mit drei Liegeflächen <sup>3)</sup>	650,-	-	-	-	o	20
Leseleuchte Sitzgruppe und Schlafzimmer	190,-	o	o	o	o	0
Rollrost (Single-Twin-Bett) <sup>4)</sup>	330,-	-	-	o	-	6
Spannbetttuch für Festbetten	90,-	o	o	o	o	1
Spannbetttuch 2 Stück für Etagenbetten	80,-	o	o	o	o	1
<b>Wasserversorgung - Sanitär</b>						
Abwassertank 22 L, rollbar	120,-	o	o	o	o	3
Duschwanne	250,-	o	o	o	o	4
Elektrischer Warmwasseraufbereiter mit 5 l Wasserinhalt, 300 W	390,-	o	o	o	o	9
<b>Elektroinstallation</b>						
Kombisteckdose, 230 V / 12 V / TV	150,-	o	o	o	o	3
<b>Heizung - Klima</b>						
Zusatzheizung elektrisch für Gasheizung, in drei Stufen: 500 W / 1000 W / 2000 W	410,-	o	o	o	o	2
Umluftanlage 230 V	250,-	o	o	o	o	3
Vorbereitung für Klimaanlage <sup>5)</sup>	170,-	o	o	o	o	2
<b>Audio - Media</b>						
Halterung für Flachbildschirm inkl. TV Anschluss, Kabel und Stecker	250,-	o	o	o	o	3
USB Ladesteckdose <sup>6)</sup>	30,-	o	o	o	o	0

\* Nähere Angaben zu den Gewichten finden Sie unter "Wichtige Hinweise".

# FUSSNOTEN

- 1) Siehe technisch zulässige Gesamtmasse des jeweiligen Typs.
- 2) Nur bestellbar als Bestandteil des Premio Life Paket - 1
- 3) Bei TK-Grundrissen entfällt die Heckgarage. Das untere Etagenbett ist dann nicht mehr klappbar. Ein Fenster zusätzlich ist im Ausstattungsumfang
- 4) Nachrüstung nicht möglich.
- 5) Nicht in Verbindung mit Dachfenster Midi Heki
- 6) Nur bestellbar in Verbindung mit dem Zubehör 'Leseleuchte Sitzgruppe und Schlafzimmer'

# Premio



● serienmäßig ○ gegen Aufpreis - technisch nicht vorgesehen

\* Fahrgestelländerung erforderlich

Preise, Maße und Gewichte	395 TS	435 TS
Basispreis Serienausstattung in Euro	14.650,-	15.250,-
Gesamtlänge einschließlich Zugdeichsel (ca. cm)	651	633
Aufbaulänge außen (ca. cm)	519	501
Aufbaulänge innen (ca. cm)	455	437
Umlaufmaß (ca. cm)	917	899
Gesamtbreite (ca. cm)	230	220
Gesamthöhe (ca. cm)	264	264
Innenhöhe (ca. cm)	198	198
Technisch zulässige Gesamtmasse (kg)	1.300	1.300
Masse in fahrbereitem Zustand (ca. kg)	1.110	1.050
Zuladung (ca. kg)	190	250
Mögliche Auflastungen	1.500 / 1.600* / 1.700*	1.500 / 1.600* / 1.700*
Bereifung (Standardgewicht)	185 R 14 C	185 R 14 C
Bettenmaße Bug (ca. cm)	209 x 158	198 x 135
Bettenmaße Bug (ca. cm)	-	-
Bettenmaß Mitte (ca. cm)	-	-
Bettenmaß Heck (ca. cm)	194 x 134 / 114	202 x 102 / 132
Bettenmaß Heck 2 (ca. cm)	-	-
<b>Chassis</b>		
Sicherheitsfahrwerk	●	●
Ausdrehstützen	●	●
Ersatzradhalterung im Gaskasten	●	●
Radkastenisolierung	●	●
Antischlingerkupplung AKS 3004	●	●
<b>Aufbau, außen</b>		
Aufbautüre, einteilig	●	●
Außenblech, Seitenwand Grobhammerschlag, Weiß	●	●
Dachhaube	●	●
Doppelfenster, getönt und ausstellbar, mit Kombirollos	●	●
GFK-Dach mit reduzierter Hagelempfindlichkeit	●	●
GFK-Bugwand mit reduzierter Hagelempfindlichkeit	●	●
GFK-Heckwand mit reduzierter Hagelempfindlichkeit	●	●
Serviceklappe 1000 x 420 mm, Bug rechts	●	●
Serviceklappe 750 x 300 mm, Bug rechts	-	-
Serviceklappe 1000 x 420 mm, Bug links	-	-
Garagentür 560 x 1150 mm, Heck rechts	-	-
Serviceklappe 1000 x 420 mm, Heck rechts	-	-
Garagentür 560 x 1000 Heck links	-	-
<b>Aufbau, innen</b>		
Abfallsammler an Eingangstüre	●	●
Mehrzonens Kaltschaummatratze für alle Bettvarianten	●	●
Lattenrost für alle Bettvarianten	●	●
Möbeldekor Tonic	●	●
Winterrückenlehnen	●	●
<b>Küche</b>		
Kühlschrank, 86 L (davon 9 L Gefrierfach)	-	●
Kühlschrank, 142 L (davon 15 L Gefrierfach)	●	-
Spüle, 3-flammiger Gaskocher mit E-Zündung und Glasabdeckung	●	●
<b>Wasserversorgung - Sanitär</b>		
Spül- WC	●	●
Wassertank 44 L, fest installiert	●	●
<b>Heizung - Klima</b>		
Gasheizung 3000 W mit Zündautomatik	●	●
Gasheizung 5000 W mit Zündautomatik	-	-
<b>Elektroinstallation</b>		
Beleuchtung 12 V / 230V	●	●
LED-Vorzeltleuchte mit Schalter im Eingangsbereich	●	●
Steckdosen 230 V	●	●
Umformer 350 VA	●	●
Zentraler Lichtschalter	●	●
Rauchmelder	●	●

Nähere Angaben zu den Gewichten finden Sie unter "Wichtige Hinweise".





# PAKETE - Premio

Premio Paket - 1		+ 21 kg *
Dachfenster 96 x 65 cm anstelle Dachhaube 40 x 40 cm		600,00 €
Elektrischer Warmwasserbereiter mit 5 L Wasserinhalt, 300 W		390,00 €
Fliegenschutz für Eingangstür		200,00 €
Warmluftanlage 230 V		250,00 €
<b>Summe Einzeloptionen</b>		<b>1.440,00 €</b>
<b>Endkunden-Vorteilspreis</b>		<b>1.060,00 €</b>

Premio Paket - 2		+ 22 kg *
Aufbautür einteilig mit Fenster, Fliegenschutz und Abfallsammler		380,00 €
Dachfenster 96 x 65 cm anstelle Dachhaube 40 x 40 cm		600,00 €
Elektrischer Warmwasserbereiter mit 5 L Wasserinhalt, 300 W		390,00 €
Warmluftanlage 230 V		250,00 €
<b>Summe Einzeloptionen</b>		<b>1.620,00 €</b>
<b>Endkunden-Vorteilspreis</b>		<b>1.210,00 €</b>

Autarkie Paket		+ 30 kg *
Batterie 95 AH AGM (inkl. Batteriebox) mit Spannungsanzeige		
Ladegerät inkl. Schutzabdeckung		
Zentraler 12 V - Hauptschalter		
<b>Endkunden-Vorteilspreis</b>		<b>770,00 €</b>

Dusch-Paket		+ 3 kg *
Duscharmatur mit Brauseschlauch		
Duschvorhang mit Schiene		
<b>Endkunden-Vorteilspreis</b>		<b>330,00 €</b>

Diese Angebote gelten nur in Verbindung mit dem verbindlichen Kauf einer der aufgeführten Wohnwagen.

\* Näherer Angaben zu den Gewichten finden Sie unter "Wichtige Hinweise".

# ZUBEHÖR - Premio

Bezeichnung	UVP	395 TS	435 TS	460 TS	490 TL	490 TS	495 TK	530 TK	530 TL	550 TK	Gewicht*
<b>Chassis</b>											
Alufelgen 185 R 14 C	450,-	o	o	o	o	o	o	o	o	o	0
Alufelgen 195 R 14 C	450,-	o	o	o	o	o	o	o	o	o	0
Auflastung mit Fahrgestelländerung <sup>1) 2)</sup>	450,-	o	o	o	o	o	o	o	o	o	0
Auflastung ohne Fahrgestelländerung <sup>1) 2)</sup>	150,-	o	o	o	o	o	-	-	-	o	0
Ersatzrad 185 R 14 C	190,-	o	o	o	o	o	o	o	o	o	18
Ersatzrad 195 R 14 C	190,-	o	o	o	o	o	o	o	o	o	18
Radzierblenden	50,-	o	o	o	o	o	o	o	o	o	2
Trailer-Control Anti-Schleuder-System	810,-	o	o	o	o	o	o	o	o	o	4
Verstärkte Stabilformstützen inklusiv Stützplatten	200,-	o	o	o	o	o	o	o	o	o	1
<b>Aufbau, außen</b>											
Ausstellfenster Bug	440,-	o	o	o	o	o	o	o	-	o	5
Ausstellfenster Heck	360,-	-	-	-	-	-	-	-	o	-	5
Aufbautür einteilig mit Fenster und Abfallsammler	230,-	o	o	o	o	o	o	o	o	o	1
Dachfenster 96 x 65 cm anstelle Dachhaube 40 x 40 cm	600,-	o	o	o	o	o	o	o	o	o	6
Deichselabdeckung	150,-	o	o	o	o	o	o	o	o	o	4
Fahrradhalter auf Deichsel	370,-	o	o	o	o	o	o	o	o	o	10
Fenster im Toilettenraum	220,-	o	o	o	o	o	o	o	o	o	5
Glattblech weiß	1.050,-	o	o	o	o	o	o	o	o	o	0
Schiebefenster in Küche	200,-	o	o	o	o	o	o	o	o	o	1
<b>Aufbau, innen</b>											
Fliegenschutz für Eingangstür	200,-	o	o	o	o	o	o	o	o	o	3
Kinderetagenbett mit drei Liegeflächen <sup>3)</sup>	650,-	-	-	-	-	-	o	o	-	o	20
Rollrost (Single-Twin-Bett) <sup>4)</sup>	330,-	-	-	-	o	-	-	-	o	-	6
Sitzverbreiterung	540,-	-	-	-	-	-	o	o	-	-	0
Spannbetttuch für Festbetten	90,-	o	o	o	o	o	o	o	o	o	1
Spannbetttuch 2 Stück für Etagenbetten	80,-	o	o	o	o	o	o	o	o	o	1
Teppichboden gekettelt	560,-	o	o	o	o	o	o	o	o	o	6
<b>Wasserversorgung - Sanitär</b>											
Abwassertank 22 L, rollbar	120,-	o	o	o	o	o	o	o	o	o	3
Frischwassertankanzeige	170,-	o	o	o	o	o	o	o	o	o	0
Elektrischer Warmwasseraufbereiter mit 5 l Wasserinhalt, 300 W	390,-	o	o	o	o	o	o	o	o	o	9
<b>Elektroinstallation</b>											
Kombisteckdose, 230 V / 12 V / TV	150,-	o	o	o	o	o	o	o	o	o	3
<b>Heizung - Klima</b>											
Fußbodenerwärmung	600,-	o	o	o	o	o	o	o	o	o	7
Zusatzheizung elektrisch für Gasheizung, in drei Stufen: 500 W / 1000 W / 2000 W	410,-	o	o	o	o	o	o	o	o	o	2
Umluftanlage 230 V	250,-	o	o	o	o	o	o	o	o	o	3
Umluftanlage 12 V <sup>5)</sup>	300,-	o	o	o	o	o	o	o	o	o	6
Vorbereitung für Klimaanlage <sup>6)</sup>	170,-	o	o	o	o	o	o	o	o	o	2
<b>Audio - Media</b>											
Halterung für Flachbildschirm inkl. TV Anschluss, Kabel und Stecker	250,-	o	o	o	o	o	o	o	o	o	1
USB Ladesteckdose	30,-	o	o	o	o	o	o	o	o	o	0

\* Nähere Angaben zu den Gewichten finden Sie unter "Wichtige Hinweise".

# FUSSNOTEN

- 1) Siehe technisch zulässige Gesamtmasse des jeweiligen Typs.
- 2) Je nach Gewicht ändert sich die Bereifung des Wohnwagens.
- 3) Bei TK-Grundrissen entfällt die Heckgarage. Das untere Etagenbett ist dann nicht mehr klappbar. Ein Fenster zusätzlich ist im Ausstattungsumfang
- 4) Nachrüstung nicht möglich.
- 5) Nur in Verbindung mit Autarkie Paket.
- 6) Nicht in Verbindung mit Heki2



# Premio Plus



● serienmäßig ○ gegen Aufpreis - technisch nicht vorgesehen

\* Fahrgestelländerung erforderlich

Preise, Maße und Gewichte	440 TK	510 TK
Basispreis Serienausstattung in Euro	17.390,-	18.950,-
Gesamtlänge einschließlich Zugdeichsel (ca. cm)	680	755
Aufbaulänge außen (ca. cm)	551	624
Aufbaulänge innen (ca. cm)	487	560
Umlaufmaß (ca. cm)	987	1059
Gesamtbreite (ca. cm)	230	230
Gesamthöhe (ca. cm)	274	274
Innenhöhe (ca. cm)	208	208
Technisch zulässige Gesamtmasse (kg)	1.500	1.600
Masse in fahrbereitem Zustand (ca. kg)	1270	1370
Zuladung (ca. kg)	230	230
Mögliche Auflastungen	1.600* / 1.700*	1.700* / 1.800*
Bereifung (Standardgewicht)	185 R 14 C	185 R 14 C
Bettenmaße Bug (ca. cm)	208 x 90	200 x 74
Bettenmaße Bug (ca. cm)	203 x 83	205 x 76
Bettenmaß Heck (ca. cm)	212 x 170 / 160	212 x 170 / 160
Bettenmaß Hubbett (ca. cm)	200 x 144	200 x 144
Bettenmaß Mitte (ca. cm)	-	177 x 79
<b>Chassis</b>		
Automatische Bremsnachstellung	●	●
Sicherheitsfahrwerk	●	●
Antischlingerkupplung AKS 3004	●	●
Ausdrehstützen	●	●
Ersatzradhalterung im Gaskasten	●	●
Radkastenisolierung	●	●
<b>Aufbau, außen</b>		
Aufbautüre, einteilig	●	●
Außenblech, Seitenwand Grobhammerschlag, Weiß	●	●
Dachhaube	●	●
Doppelfenster, getönt und ausstellbar, mit Kombirollos	●	●
GFK-Dach mit reduzierter Hagelempfindlichkeit	●	●
GFK-Bugwand mit reduzierter Hagelempfindlichkeit	●	●
GFK-Heckwand mit reduzierter Hagelempfindlichkeit	●	●
Serviceklappe 1000 x 420 mm, Bug rechts	-	●
Serviceklappe 750 x 300 mm, Bug rechts	●	-
<b>Aufbau, innen</b>		
Lattenrost für alle Bettvarianten	●	●
Mehrzonen Kaltschaummatratze für alle Bettvarianten	●	●
Möbeldekor Tonic	●	●
Winterrückenlehnen	●	●
<b>Küche</b>		
Abfallsammler an Eingangstüre	●	●
Kühlschrank, 142 L (davon 15 L Gefrierfach)	●	●
Spüle, 3-flammiger Gaskocher mit E-Zündung und Glasabdeckung	●	●
<b>Wasserversorgung - Sanitär</b>		
Spül- WC	●	●
Wassertank 44 L, fest installiert	●	●
<b>Heizung - Klima</b>		
Gasheizung 3000 W mit Zündautomatik	●	●
<b>Elektroinstallation</b>		
Beleuchtung 12 V/ 230V	●	●
LED-Vorzeltleuchte mit Schalter im Eingangsbereich	●	●
Steckdosen 230 V	●	●
Umformer 350 VA	●	●
Zentraler Lichtschalter	●	●
Rauchmelder	●	●

# PAKETE - Premio Plus

Premio Plus Paket - 1	+ 21 kg *
Dachfenster 96 x 65 cm anstelle Dachhaube 40 x 40 cm	600,00 €
Elektrischer Warmwasserbereiter mit 5 L Wasserinhalt, 300 W	390,00 €
Fliegenschutz für Eingangstür	200,00 €
Warmluftanlage 230 V	250,00 €
<b>Summe Einzeloptionen</b>	<b>1.440,00 €</b>
<b>Endkunden-Vorteilspreis</b>	<b>1.060,00 €</b>

Premio Plus Paket - 2	+ 22 kg *
Aufbautür einteilig mit Fenster, Fliegenschutz und Abfallsammler	380,00 €
Dachfenster 96 x 65 cm anstelle Dachhaube 40 x 40 cm	600,00 €
Elektrischer Warmwasserbereiter mit 5 L Wasserinhalt, 300 W	390,00 €
Warmluftanlage 230 V	250,00 €
<b>Summe Einzeloptionen</b>	<b>1.620,00 €</b>
<b>Endkunden-Vorteilspreis</b>	<b>1.210,00 €</b>

Autarkie Paket	+ 30 kg *
Batterie 95 AH AGM (inkl. Batteriebox), mit Spannungsanzeige	
Ladegerät inkl. Schutzabdeckung	
Zentraler 12 V - Hauptschalter	
<b>Endkunden-Vorteilspreis</b>	<b>770,00 €</b>

Dusch-Paket	+ 3 kg *
Duscharmatur mit Brauseschlauch	
Duschvorhang mit Schiene	
<b>Endkunden-Vorteilspreis</b>	<b>330,00 €</b>

Diese Angebote gelten nur in Verbindung mit dem verbindlichen Kauf einer der aufgeführten Wohnwagen.

\* Näherer Angaben zu den Gewichten finden Sie unter "Wichtige Hinweise".

# ZUBEHÖR - Premio Plus

Bezeichnung	UVP	440 TK	510 TK	Gewicht*
<b>Chassis</b>				
Alufelgen 185 R 14 C	450,-	o	o	0
Alufelgen 195 R 14 C	450,-	-	o	0
Auflastung mit Fahrgestelländerung	450,-	o	o	0
Ersatzrad 185 R 14 C	190,-	o	o	18
Ersatzrad 195 R 14 C	190,-	-	o	18
Radzierblenden	50,-	o	o	2
Trailer-Control Anti-Schleuder-System	810,-	o	o	4
Verstärkte Stabilformstützen inklusiv Stützplatten	200,-	o	o	1
<b>Aufbau, außen</b>				
Aufbautür einteilig mit Fenster und Abfallsammler	230,-	o	o	1
Dachfenster 96 x 65 cm anstelle Dachhaube 40 x 40 cm <sup>1)</sup>	600,-	o	o	6
Deichselabdeckung	150,-	o	o	4
Fahrradhalter auf Deichsel	370,-	o	o	10
Fenster im Toilettenraum	220,-	o	o	5
Glattblech weiß	1.050,-	o	o	0
Garagenklappe 1675 x 885 mm Bug, in Fahrtrichtung rechts	480,-	-	o	7
Schiebefenster in Küche	200,-	o	o	1
Garagentür 560 x 1150 mm, Bug rechts	290,-	o	-	0
Serviceklappe 750 x 300 mm, Heck links	220,-	-	o	0
Serviceklappe 750 x 300 mm, Heck rechts	220,-	o	o	0
<b>Aufbau, innen</b>				
Fliegenschutz für Eingangstür	200,-	o	o	3
Teppichboden gekettelt	460,-	o	o	6
Spannbetttuch für Hubbett	90,-	o	o	1
Spannbetttuch 2 Stück für Etagenbetten	80,-	o	o	1
<b>Wasserversorgung - Sanitär</b>				
Abwassertank 22 L, rollbar	120,-	o	o	3
Citywasseranschluß	220,-	o	o	1
Elektrischer Warmwasseraufbereiter mit 5 l Wasserinhalt, 300 W	390,-	o	o	9
Frischwassertankanzeige	170,-	o	o	0
<b>Elektroinstallation</b>				
Gas- und Kombisteckdose 230V / 12V / TV	320,-	o	o	1
<b>Heizung - Klima</b>				
Fußbodenerwärmung	600,-	o	o	7
Umluftanlage 12 V <sup>2)</sup>	300,-	o	o	6
Umluftanlage 230 V	250,-	o	o	3
Vorbereitung für Klimaanlage <sup>3)</sup>	170,-	o	o	2
Zusatzheizung elektrisch für Gasheizung, in drei Stufen: 500 W / 1000 W / 2000 W	411,-	o	o	2
<b>Gasanlage</b>				
Automatische Gasflaschenumschaltanlage mit Fernanzeige	390,-	o	o	1
Reglerbeheizung mit Fernanzeige (nur i.V. mit Gasflaschenumschaltanlage)	159,-	o	o	2
<b>Audio - Media</b>				
Halterung für Flachbildschirm inkl. TV Anschluss, Kabel und Stecker	250,-	o	o	3
USB Steckdose zusätzlich	30,-	-	o	0

\* Nähere Angaben zu den Gewichten finden Sie unter "Wichtige Hinweise".



# FUSSNOTEN

- 1) Nicht in Verbindung mit Vorbereitung für Klimaanlage
- 2) Nur in Verbindung mit Autarkie Paket.
- 3) Nicht in Verbindung mit Dachfenster 96 x 65 cm

# Averso



● serienmäßig ○ gegen Aufpreis - technisch nicht vorgesehen

\* Fahrgestelländerung erforderlich

Preise, Maße und Gewichte	490 TL	490 TS	510 TK
Basispreis Serienausstattung in Euro	20.990,-	21.290,-	21.590,-
Gesamtlänge einschließlich Zugdeichsel (ca. cm)	717	717	733
Aufbaulänge außen (ca. cm)	575	575	595
Aufbaulänge innen (ca. cm)	505	505	525
Umlaufmaß (ca. cm)	969	969	989
Gesamtbreite (ca. cm)	230	230	230
Gesamthöhe (ca. cm)	265	265	265
Innenhöhe (ca. cm)	198	198	198
Technisch zulässige Gesamtmasse (kg)	1.500	1.500	1.500
Masse in fahrbereitem Zustand (ca. kg)	1.265	1.270	1.310
Zuladung (ca. kg)	235	230	190
Mögliche Auflastungen	1.600* / 1.700* / 1.800*	1.600* / 1.700* / 1.800*	1.600* / 1.700* / 1.800*
Bereifung (Standardgewicht)	185 R 14 C	185 R 14 C	185 R 14 C
Bettenmaße Bug (ca. cm)	200 x 85	200 x 138	210 x 150
Bettenmaße Bug (ca. cm)	200 x 85	-	-
Bettenmaß Heck (ca. cm)	210 x 120	210 x 130	210 x 75
Bettenmaß Heck 2 (ca. cm)	210 x 120	210 x 130	210 x 75
Bettenmaß Mitte (ca. cm)	-	-	200 x 105
<b>Chassis</b>			
Automatische Bremsnachstellung	●	●	●
Sicherheitsfahrwerk	●	●	●
Antischlingerkupplung AKS 3004	●	●	●
Ersatzradhalterung im Gaskasten	●	●	●
Deichselabdeckung	●	●	●
Stabilformstützen	●	●	●
Tandemachse	-	-	-
Radkastenisolierung	●	●	●
<b>Aufbau, außen</b>			
Dritte Bremsleuchte in Logoform	●	●	●
Aufbautüre, einteilig	●	●	●
Außenblech, Seitenwand Grobhammerschlag, Weiß	●	●	●
Dachhaube	●	●	●
Dachfenster 40 x 70 cm	●	●	●
Doppelfenster, getönt und ausstellbar, mit Kombirollos	●	●	●
GFK-Dach mit reduzierter Hagelempfindlichkeit	●	●	●
<b>Aufbau, außen</b>			
Serviceklappe 500 x 1000 mm, Heck rechts	-	-	●
Serviceklappe 500 x 1000 mm, Heck links	-	-	-
Serviceklappe 1069 x 299 mm, Bug rechts	-	-	-
Serviceklappe 997 x 419 mm, Bug rechts	●	-	●
Serviceklappe 997 x 419 mm, Bug links	○	●	-
Serviceklappe 648 x 348 mm, Bug links	○	○	-
<b>Aufbau, innen</b>			
Mehrzonen Kaltschaummatratze für alle Bettvarianten	●	●	●
Lattenrost für alle Bettvarianten	●	●	●
Möbeldekor Bristol	●	●	●
<b>Küche</b>			
Abfallsammler an Eingangstüre	●	●	●
Kühlschrank, 97 L (davon 11 L Gefrierfach)	●	-	-
Kühlschrank, 142 L (davon 15 L Gefrierfach)	-	●	●
Kühlschrank, 175 L (davon 31 L Gefrierfach)	-	-	-
Spüle, 3-flammiger Gaskocher mit E-Zündung und Glasabdeckung	●	●	●
<b>Wasserversorgung - Sanitär</b>			
Elektrischer Warmwasseraufbereiter mit 5 l Wasserinhalt, 300 W	●	●	●
Kassetten-Toilette	●	●	●
Wassertank 38 L, fest installiert	●	●	●
<b>Heizung - Klima</b>			
Gasheizung 3000 W mit Zündautomatik	●	●	●
Gasheizung 5000 W mit Zündautomatik	○	○	○
Umluftanlage 230 V	●	●	●
<b>Elektroinstallation</b>			
Beleuchtung 12 V/ 230V	●	●	●
LED-Vorzeltleuchte mit Schalter im Eingangsbereich	●	●	●
Steckdosen 230 V	●	●	●
Umformer 350 VA	●	●	●
USB Ladesteckdose	●	●	●

Nähere Angaben zu den Gewichten finden Sie unter "Wichtige Hinweise".



# PAKETE - Averso

Design Paket	+ 33 kg *
Alu-Felgen, Black Polish	
Aufbautür einteilig mit integriertem Fenster, Fliegenschutz und Abfallsammler	
Außenblech, Seitenwand Glattblech, weiß	
<b>Endkunden-Vorteilspreis</b>	<b>1.460,00 €</b>

Dusch-Paket	+ 7 kg *
Citywasseranschluss	220,00 €
Duscharmatur mit Brauseschlauch	90,00 €
Duschvorhang mit Schiene	200,00 €
<b>Summe Einzeloptionen</b>	<b>510,00 €</b>
<b>Endkunden-Vorteilspreis</b>	<b>380,00 €</b>

Winter Paket - Umluftheizung	+ 17 kg *
Abwasserleitungen isoliert und beheizt	1.450,00 €
Fußbodenerwärmung, elektrisch	600,00 €
Gasflaschenumschaltanlage, automatisch	550,00 €
Zusatzheizung elektrisch, für Gasheizung, in drei Stufen: 500 W / 1000 W / 2000 W	410,00 €
<b>Summe Einzeloptionen</b>	<b>3.010,00 €</b>
<b>Endkunden-Vorteilspreis</b>	<b>2.250,00 €</b>

Winter Paket - Warmwasserheizung	+ 45 kg *
Abwasserleitungen isoliert und beheizt	1.450,00 €
Gasflaschenumschaltanlage automatisch, mit Fernanzeige	550,00 €
Warmwasser-Fußbodenheizung (nur möglich in Verbindung mit Warmwasserheizung)	1.190,00 €
Warmwasserheizung mit integriertem 8,4 L-Boiler und Elektroheizstab 3000 W	2.320,00 €
<b>Summe Einzeloptionen</b>	<b>5.510,00 €</b>
<b>Endkunden-Vorteilspreis</b>	<b>4.350,00 €</b>

Diese Angebote gelten nur in Verbindung mit dem verbindlichen Kauf einer der aufgeführten Wohnwagen.

\* Näherer Angaben zu den Gewichten finden Sie unter "Wichtige Hinweise".

# ZUBEHÖR - Averso

Bezeichnung	UVP	490 TL	490 TS	510 TK	540 TL	570 TK	590 TS	600 TK	720 TK	Gewicht*
<b>Chassis</b>										
Trailer-Control Anti-Schleuder-System	810,-	o	o	o	o	o	o	o	o	4
Stützplatten für Stabilformstützen	90,-	o	o	o	o	o	o	o	o	2
Alufelgen 185 R 14 C	450,-	o	o	o	o	o	o	-	-	0
Alufelgen 195 R 14 C	450,-	o	o	o	o	o	o	o	-	0
Alufelgen Tandem 195/70R14	900,-	-	-	-	-	-	-	-	o	0
Auflastung mit Fahrgestelländerung <sup>1) 2)</sup>	450,-	o	o	o	o	o	o	o	o	0
Ersatzrad 185 R 14 C	190,-	o	o	o	o	o	o	-	-	18
Ersatzrad 195 R 14 C	190,-	o	o	o	o	o	o	o	o	18
Ersatzrad 225 / 70 R 15	290,-	-	-	-	-	o	o	o	-	0
Mover (elektrisches An-/Abschwenken) mit Fernbedienung für Mono-Achse <sup>3)</sup>	3.550,-	o	o	o	o	o	o	o	-	60
Mover (elektrisches An-/Abschwenken) mit Fernbedienung für Tandem-Achse, <sup>3)</sup> bis zu 3.100 kg	5.500,-	-	-	-	-	-	-	-	o	81
<b>Aufbau, außen</b>										
Aufbautür einteilig mit Fenster und Abfallsammler	230,-	o	o	o	o	o	o	o	o	1
Außenblech, Seitenwand Glattblech, weiß	1.050,-	o	o	o	o	o	o	o	o	0
Dachfenster 96 x 65 cm anstelle Dachhaube 40 x 70 cm <sup>4)</sup>	600,-	o	o	o	o	o	o	o	o	6
Serviceklappe 997 x 419 mm, Bug links <sup>5)</sup>	300,-	o	●	-	o	-	●	●	-	2
Serviceklappe 648 x 348 mm, Bug links <sup>6) 7) 11)</sup>	220,-	o	o	-	o	●	-	-	-	2
Garagenklappe 1550 x 1050 mm, Heck links <sup>8)</sup>	820,-	-	-	-	-	o	-	-	o	2
Serviceklappe 1069 x 299 mm, Heck links	220,-	-	-	-	-	-	o	-	-	2
Serviceklappe 749 x 297 mm, Heck links	220,-	o	o	-	-	-	-	-	-	2
Serviceklappe 1069 x 299 mm, Heck rechts	220,-	-	-	-	o	-	o	-	o	2
Serviceklappe 749 x 297 mm, Heck rechts	220,-	o	o	-	-	-	-	-	-	2
XPS-Aufbauisolierung	800,-	o	o	o	o	o	o	o	o	0
<b>Aufbau, innen</b>										
Bettrost mit aufstellbarem Kopfteil	170,-	o	-	-	o	-	-	-	-	0
Fliegenschutz für Eingangstür	200,-	o	o	o	o	o	o	o	o	3
Kinderetagenbett mit drei Liegeflächen <sup>9)</sup>	650,-	-	-	o	-	o	-	o	o	20
Matratze Watergel - Einzelbetten	420,-	o	o	o	o	o	o	o	o	2
Polstervariante, Kunstleder - Bianca	Ohne Aufpreis	o	o	o	o	o	o	o	o	0
Polstervariante, Stoff - Stone	Ohne Aufpreis	o	o	o	o	o	o	o	o	0
Rollrost (Single-Twin-Bett) <sup>10)</sup>	330,-	o	-	-	o	-	-	-	-	6
Teppichboden gekettelt	460,-	o	o	o	o	o	o	o	o	6
<b>Küche</b>										
Backofen	660,-	o	o	o	o	o	o	o	o	15
Dunstabzug	210,-	o	o	o	o	o	o	o	o	4
Küchenverbreiterung	150,-	-	o	-	o	-	-	-	o	3
<b>Wasserversorgung - Sanitär</b>										
Abwasserleitungen isoliert und beheizt	1.450,-	o	o	o	o	o	o	o	o	7
Abwassertank 22 L, rollbar	120,-	o	o	o	o	o	o	o	o	3
Außendusche	180,-	o	o	o	o	o	o	o	o	1
Brauseschlauch im Toilettenraum	90,-	o	o	o	o	o	o	o	o	1
Citywasseranschluß	220,-	o	o	o	o	o	o	o	o	1
Duschvorhang mit Schiene	200,-	o	o	o	o	o	o	o	o	2
Elektrischer Warmwasserboiler mit 14 l Wasserinhalt, 850 W <sup>6)</sup>	460,-	o	o	o	o	o	o	o	o	23
Gasbetriebener Warmwasserboiler mit 10 l Wasserinhalt <sup>6)</sup>	1.020,-	o	o	o	o	o	o	o	o	23
Wassertank 76 L, fest installiert	130,-	o	o	o	o	o	o	o	o	5

\* Nähere Angaben zu den Gewichten finden Sie unter "Wichtige Hinweise".

# ZUBEHÖR - Averso

Bezeichnung	UVP	490 TL	490 TS	510 TK	540 TL	570 TK	590 TS	600 TK	720 TK	Gewicht*
<b>Elektroinstallation</b>										
Elektro-Kit 90 AH	1.031,-	o	o	o	o	o	o	o	o	30
Indirekte Beleuchtung	250,-	o	o	o	o	o	o	o	o	2
Kombisteckdose, 230 V / 12 V / TV	150,-	o	o	o	o	o	o	o	o	3
<b>Heizung - Klima</b>										
Fußbodenerwärmung	600,-	o	o	o	o	o	o	o	o	7
Fußbodenerwärmung i.V. mit Alde	1.190,-	o	o	o	o	o	o	o	o	8
Gasheizung 5000 W mit Zündautomatik	511,-	o	o	o	o	●	●	●	●	9
Warmwasserheizung <sup>11)</sup>	2.321,-	o	o	o	o	o	o	o	o	26
Klimaanlage, Aventa comfort (2400 W) <sup>4)</sup>	2.260,-	o	o	o	o	o	o	o	o	33
Smartphone-App-Steuerung für Alde Warmwasserheizung	660,-	o	o	o	o	o	o	o	o	0
Zusatzheizung elektrisch für Gasheizung, in drei Stufen: 500 W / 1000 W / 2000 W	411,-	o	o	o	o	o	o	o	o	2
Umluftanlage 12 V <sup>12)</sup>	120,-	o	o	o	o	o	o	o	o	6
Vorbereitung für Klimaanlage	170,-	o	o	o	o	o	o	o	o	2
<b>Gasanlage</b>										
Automatische Gasflaschenumschaltanlage mit Fernanzeige	550,-	o	o	o	o	o	o	o	o	1
Gasaußenanschluss	150,-	o	o	o	o	o	o	o	o	1
<b>Audio - Media</b>										
Halterung für Flachbildschirm inkl. TV Anschluss, Kabel und Stecker	290,-	o	o	o	o	o	o	o	o	1
Radio/DVD Player DVH-340 UB (Verstärker + Lautsprecher)	870,-	o	o	o	o	o	o	o	o	2
Radiovorbereitung mit 2 Lautsprechern	320,-	o	o	o	o	o	o	o	o	4
USB Steckdose zusätzlich	30,-	o	o	o	o	o	o	o	o	0

\* Nähere Angaben zu den Gewichten finden Sie unter "Wichtige Hinweise".

# FUSSNOTEN

- 1) Siehe technisch zulässige Gesamtmasse des jeweiligen Typs.
- 2) Ab 1900 Kg sind die Alufelgen 225/70R14 Serienmäßig
- 3) Nicht in Verbindung mit Abwasserleitungen isoliert und beheizt. Nur in Verbindung mit Elektro-Kit.
- 4) Bei den Dachelementen ist darauf zu achten, dass nur begrenzt Platz für die Montage ist.
- 5) Nicht in Verbindung mit Wassertank 70L, fest installiert.
- 6) Nicht in Verbindung mit Warmwasserheizung ALDE. Bei 490 TS ist dann die kleinere Serviceklappe 648 x 348 mm im Bug links serienmäßig - statt die Serviceklappe 997 x 419 mm im Bug links.
- 7) Bei 490 TL und 490 TS, nur in Verbindung mit Wassertank 70 L, fest installiert. Bei 540 TL nicht in Verbindung mit Wassertank 70 L, fest installiert
- 8) Nicht möglich in Verbindung mit Kinderetagenbett mit drei Liegeflächen
- 9) Bei TK-Grundrissen entfällt dann die Heckgarage inkl. Klappe. Das untere Etagenbett ist dann nicht mehr nach innen klappbar. Ein Fenster zusätzlich ist im Ausstattungsumfang.
- 10) Nachrüstung nicht möglich.
- 11) Nicht in Verbindung mit Warmwasserversorgung Truma Elektro- oder Gasboiler.
- 12) Serienmäßig bei Elektro-Kit und Mover.

# Averso Plus



● serienmäßig ○ gegen Aufpreis - technisch nicht vorgesehen

\* Fahrgestelländerung erforderlich

Preise, Maße und Gewichte	500 TS	510 TK	520 TL
Basispreis Serienausstattung in Euro	21.340,-	21.440,-	21.640,-
Gesamtlänge einschließlich Zugdeichsel (ca. cm)	731	757	756
Aufbaulänge außen (ca. cm)	600	624	629
Aufbaulänge innen (ca. cm)	536	560	565
Umlaufmaß (ca. cm)	1036	1059	1064
Gesamtbreite (ca. cm)	230	230	230
Gesamthöhe (ca. cm)	274	274	274
Innenhöhe (ca. cm)	208	208	208
Technisch zulässige Gesamtmasse (kg)	1.600	1.600	1.600
Masse in fahrbereitem Zustand (ca. kg)	1360	1420	1400
Zuladung (ca. kg)	240	180	200
Mögliche Auflastungen	1.700* / 1.800*	1.700* / 1.800*	1.700* / 1.800*
Bereifung (Standardgewicht)	185 R 14 C	185 R 14 C	185 R 14 C
Bettenmaße Bug (ca. cm)	200 x 144 / 110	200 x 74	198 x 86
Bettenmaße Bug (ca. cm)	-	205 x 76	188 x 86
Bettenmaß Heck (ca. cm)	212 x 160 / 145	212 x 170 / 160	212 x 170 / 160
Bettenmaß Hubbett (ca. cm)	200 x 140 / 130	200 x 144	200 x 144
Bettenmaß Mitte (ca. cm)	-	177 x 79	-
<b>Chassis</b>			
Automatische Bremsnachstellung	●	●	●
Sicherheitsfahrwerk	●	●	●
Verstärkte Stabilformstützen inklusiv Stützplatten	●	●	●
Antischlingerkupplung AKS 3004	●	●	●
Deichselabdeckung	●	●	●
Ersatzradhalterung im Gaskasten	●	●	●
Radkastenisolierung	●	●	●
Radzierblenden	●	●	●
<b>Aufbau, außen</b>			
Dritte Bremsleuchte in Logoform	●	●	●
Aufbautüre, einteilig	●	●	●
Außenblech, Seitenwand Feinhammerschlagblech, weiß	●	●	●
Dachhaube	●	●	●
Doppelfenster, getönt und ausstellbar, mit Kombirollos	●	●	●
GFK-Dach mit reduzierter Hagelempfindlichkeit	●	●	●
GFK-Bugwand mit reduzierter Hagelempfindlichkeit	●	●	●
GFK-Heckwand mit reduzierter Hagelempfindlichkeit	●	●	●
Serviceklappe 1000 x 420 mm, Bug rechts	●	●	●
Fenster im Toilettenraum	●	●	●
<b>Aufbau, innen</b>			
Mehrzonen Kaltschaummatratze für alle Bettvarianten	●	●	●
Lattenrost für alle Bettvarianten	●	●	●
Möbeldekor Bristol	●	●	●
Spannbettuch 2 Stück für Etagenbetten	○	●	○
Spannbettuch für Festbetten	●	○	●
Spannbettuch für Hubbett	●	●	●
Winterrückenlehnen	●	●	●
<b>Küche</b>			
Abfallsammler an Eingangstüre	●	●	●
Kühlschrank, 142 L (davon 15 L Gefrierfach)	●	●	●
Spüle, 3-flammiger Gaskocher mit E-Zündung und Glasabdeckung	●	●	●
<b>Wasserversorgung - Sanitär</b>			
Spül- WC	●	●	●
Wassertank 44 L, fest installiert	●	●	●
<b>Heizung - Klima</b>			
Gasheizung 3000 W mit Zündautomatik	●	●	●
Umluftanlage 230 V	●	●	●
<b>Elektroinstallation</b>			
Beleuchtung 12 V/ 230V	●	●	●
LED-Vorzeltleuchte mit Schalter im Eingangsbereich	●	●	●
Steckdosen 230 V	●	●	●
Umformer 350 VA	●	●	●
Zentraler Lichtschalter	●	●	●
Rauchmelder	●	●	●
<b>Audio - Media</b>			
Halterung für Flachbildschirm inkl. TV Anschluss, Kabel und Stecker	●	●	●
USB Ladesteckdose	●	●	●

Nähere Angaben zu den Gewichten finden Sie unter "Wichtige Hinweise".



# PAKETE - Averso Plus

Averso Plus Paket	+ 19 kg *
Aufbautür einteilig mit integriertem Fenster, Fliegenschutz und Abfallsammler	380,00 €
Dachfenster 96 x 65 cm anstelle Dachhaube 40 x 40 cm	600,00 €
Elektrischer Warmwasserbereiter mit 5 L Wasserinhalt, 300 W	390,00 €
<b>Summe Einzeloptionen</b>	<b>1.370,00 €</b>
<b>Endkunden-Vorteilspreis</b>	<b>1.020,00 €</b>

Autarkie Paket	+ 30 kg *
Batterie 95 AH AGM (inkl. Batteriebox) mit Spannungsanzeige	
Ladegerät inkl. Schutzabdeckung	
Zentraler 12 V - Hauptschalter	
<b>Endkunden-Vorteilspreis</b>	<b>770,00 €</b>

Dusch-Paket	+ 4 kg *
Citywasseranschluss	
Duschvorhang mit Schiene	
Duscharmatur mit Brauseschlauch	
<b>Endkunden-Vorteilspreis</b>	<b>480,00 €</b>

Winter Paket	+ 13 kg *
Reglerbeheizung mit Fernanzeige	160,00 €
Fußbodenerwärmung, elektrisch	600,00 €
Automatische Gasflaschenumschaltanlage mit Fernanzeige	390,00 €
Zusatzheizung elektrisch, für Gasheizung, in drei Stufen: 500 W / 1000 W / 2000 W	410,00 €
<b>Summe Einzeloptionen</b>	<b>1.560,00 €</b>
<b>Endkunden-Vorteilspreis</b>	<b>1.170,00 €</b>

Diese Angebote gelten nur in Verbindung mit dem verbindlichen Kauf einer der aufgeführten Wohnwagen.

\* Näherer Angaben zu den Gewichten finden Sie unter "Wichtige Hinweise".

# ZUBEHÖR - Averso Plus

Bezeichnung	UVP	500 TS	510 TK	520 TL	Gewicht*
<b>Chassis</b>					
Alufelgen 185 R 14 C	450,-	o	o	o	0
Alufelgen 195 R 14 C	450,-	o	o	o	0
Auflastung mit Fahrgestelländerung <sup>1) 2)</sup>	450,-	o	o	o	0
Ersatzrad 185 R 14 C	190,-	o	o	o	18
Ersatzrad 195 R 14 C	190,-	o	o	o	18
Trailer-Control Anti-Schleuder-System	810,-	o	o	o	4
<b>Aufbau, außen</b>					
Aufbautür einteilig mit Fenster und Abfallsammler	230,-	o	o	o	1
Dachfenster 96 x 65 cm anstelle Dachhaube 40 x 40 cm <sup>3)</sup>	600,-	o	o	o	6
Fahrradhalter auf Deichsel	370,-	o	o	o	10
Glattblech weiß	1.050,-	o	o	o	0
Garagenklappe 1675 x 885 mm Bug, in Fahrtrichtung rechts	480,-	-	o	-	7
Schiebefenster in Küche	200,-	o	o	o	1
Serviceklappe 1000 x 420 mm, Bug links	250,-	-	-	o	4
Serviceklappe 750 x 300 mm, Heck links	220,-	-	o	-	0
Serviceklappe 750 x 300 mm, Heck rechts	220,-	o	o	o	0
<b>Aufbau, innen</b>					
Fliegenschutz für Eingangstür	200,-	o	o	o	3
Rollrost (Single-Twin-Bett) <sup>4)</sup>	330,-	-	-	o	6
Teppichboden gekettelt	460,-	o	o	o	6
Spannbetttuch 2 Stück für Etagenbetten	80,-	o	●	o	1
<b>Wasserversorgung - Sanitär</b>					
Abwassertank 22 L, rollbar	120,-	o	o	o	3
Citywasseranschluß	220,-	o	o	o	1
Elektrischer Warmwasseraufbereiter mit 5 l Wasserinhalt, 300 W	390,-	o	o	o	9
Frischwassertankanzeige	170,-	o	o	o	0
<b>Elektroinstallation</b>					
Gas- und Kombisteckdose 230V / 12V / TV	320,-	o	o	o	1
<b>Heizung - Klima</b>					
Fußbodenerwärmung	600,-	o	o	o	7
Umluftanlage 12 V <sup>5)</sup>	300,-	o	o	o	6
Vorbereitung für Klimaanlage	170,-	o	o	o	2
Zusatzheizung elektrisch für Gasheizung, in drei Stufen: 500 W / 1000 W / 2000 W	411,-	o	o	o	2
<b>Gasanlage</b>					
Automatische Gasflaschenumschaltanlage mit Fernanzeige	390,-	o	o	o	1
Reglerbeheizung mit Fernanzeige (nur i.V. mit Gasflaschenumschaltanlage)	159,-	o	o	o	2
<b>Audio - Media</b>					
USB Steckdose zusätzlich	30,-	o	o	o	0

\* Nähere Angaben zu den Gewichten finden Sie unter "Wichtige Hinweise".

# FUSSNOTEN

- 1) Siehe technisch zulässige Gesamtmasse des jeweiligen Typs.
- 2) Je nach Gewicht ändert sich die Bereifung des Wohnwagens.
- 3) Nicht in Verbindung mit Vorbereitung für Klimaanlage
- 4) Nachrüstung nicht möglich.
- 5) Nur in Verbindung mit Autarkie Paket.

# Averso Nordic



● serienmäßig ○ gegen Aufpreis - technisch nicht vorgesehen

\* Fahrgestelländerung erforderlich

Preise, Maße und Gewichte	580 TS	700 TS
Basispreis Serienausstattung in Euro	27.390,-	30.990,-
Gesamtlänge einschließlich Zugdeichsel (ca. cm)	791	885
Aufbaulänge außen (ca. cm)	661	761
Aufbaulänge innen (ca. cm)	607	706
Umlaufmaß (ca. cm)	1061	1161
Gesamtbreite (ca. cm)	250	250
Gesamthöhe (ca. cm)	258	258
Innenhöhe (ca. cm)	195	195
Technisch zulässige Gesamtmasse (kg)	1.800	2.200
Masse in fahrbereitem Zustand (ca. kg)	1570	1770
Zuladung (ca. kg)	230	430
Mögliche Auflastungen	1900* / 2000*	2500
Bereifung (Standardgewicht)	195 R 14 C	195 R 14 C
Bettenmaße Bug (ca. cm)	231 x 213 / 146	231 x 165 / 146
Bettenmaß Heck (ca. cm)	200 x 140 / 115	200 x 140 / 115
<b>Chassis</b>		
Antischlingerkupplung AKS 3004	●	●
Automatische Bremsnachstellung	●	●
Verstärkte Stabilformstützen inklusiv Stützplatten	●	●
Deichselabdeckung	●	●
Ersatzradhalterung im Gaskasten	●	●
Radkastenisolierung	●	●
Radzierblenden	●	●
Sicherheitsfahrwerk	●	●
Stoßdämpfer	●	●
<b>Aufbau, außen</b>		
Aufbautür einteilig mit Fenster, Fliegenschutz und Abfallsammler	●	●
Doppelfenster, getönt und ausstellbar, mit Kombirollos	●	●
Dritte Bremsleuchte in Logoform	●	●
Dachhaube	●	●
GFK-Dach mit reduzierter Hagelempfindlichkeit	●	●
Serviceklappe 1000 x 420 mm, Heck links	●	-
Serviceklappe 1000 x 420 mm, Heck rechts	-	●
<b>Aufbau, innen</b>		
Bettrost mit aufstellbarem Kopfteil	●	●
Fußbodenerwärmung	●	●
Mehrzonen Kaltschaummatratze für alle Bettvarianten	●	●
Winterrückenlehnen	●	●
Spannbettuch für Festbetten	●	●
<b>Küche</b>		
Gaskocher mit drei Kochstellen und Elektrozündung	●	●
Kühlschrank 141 L (inkl. Gefrierfach 23 L)	●	●
<b>Wasserversorgung - Sanitär</b>		
Kassetten-Toilette	●	●
Wassertank 44-l, fest installiert	●	●
Elektrischer Warmwasseraufbereiter mit 5 l Wasserinhalt, 300 W	●	●
<b>Heizung - Klima</b>		
Fußbodenerwärmung	●	●
Gasheizung 5000 W mit Zündautomatik und 2 Gebläsen	●	●
Umluftanlage 12 V	●	●
<b>Elektroinstallation</b>		
Batterie AGM 95 AH mit Ladegerät inkl.	●	●
Beleuchtung 12 V / 230V	●	●
Indirekte Beleuchtung über Küchenhängeschrank	●	●
Kontrollpanel	●	●
LED-Vorzeltleuchte mit Schalter im Eingangsbereich	●	●
Rauchmelder	●	●
Steckdosen 230 V	●	●
Umformer 350 VA	●	●
Zentraler Lichtschalter	●	●
<b>Audio - Media</b>		
Halterung für Flachbildschirm inkl. TV Anschluss, Kabel und Stecker	●	●
Radiovorbereitung inkl. Antenne, DAB-fähig	●	●
USB Ladesteckdose	●	●

# PAKETE - Averso Nordic

Winter Paket Alde	+ 37 kg *
Abwasserleitung innen	
Automatische Gasflaschenumschaltanlage, Reglerbeheizung mit Fernanzeige	
Isoliertes Abwasserventil	
Warmwasserheizung mit integriertem 8,4 L-Boiler und Elektroheizstab 3000 W	
Warmwasser-Fußbodenheizung	
Winterabdeckung Kühlschrankgitter	
<b>Summe Einzeloptionen</b>	<b>4.970,- €</b>
<b>Endkunden-Vorteilspreis</b>	<b>3.730,- €</b>

Diese Angebote gelten nur in Verbindung mit dem verbindlichen Kauf einer der aufgeführten Wohnwagen.

\* Näherer Angaben zu den Gewichten finden Sie unter "Wichtige Hinweise".

# ZUBEHÖR - Averso Nordic

Bezeichnung	UVP	580 TS	700 TS	Gewicht*
<b>Chassis</b>				
Alufelgen 195 R 14 C	450,-	o	-	0
Alufelgen 195 / 70 R 14 (Tandemachser)	900,-	o	o	
Auflastung mit Fahrgestelländerung <sup>1) 2)</sup>	750,-	o	o	0
Auflastung ohne Fahrgestelländerung <sup>1) 2)</sup>	150,-	-	o	0
Ersatzrad 195 R 14 C	190,-	o	-	18
Ersatzrad 195 / 70 R 14	190,-	-	o	15
Mover (elektrisches An-/Abschwenken) mit Fernbedienung für Mono-Achse	3.550,-	o	-	60
Mover (elektrisches An-/Abschwenken) mit Fernbedienung für Tandem-Achse, bis zu 3.100 kg	5.500,-	-	o	81
Trailer-Control Anti-Schleuder-System	810,-	o	o	4
Ersatzradhalterung	220,-	o	o	2
<b>Aufbau, außen</b>				
Dachfenster 96 x 65 cm anstelle Dachhaube 40 x 40 cm <sup>3)</sup>	600,-	o	o	6
Fahrradhalter auf Deichsel	370,-	o	o	10
Schiebefenster in Küche	200,-	o	o	1
Serviceklappe 750 x 300 mm, Bug rechts	220,-	o	o	0
<b>Aufbau, innen</b>				
Teppichboden gekettelt	460,-	o	o	6
Ski-Box <sup>4)</sup>	270,-	o	o	8
<b>Küche</b>				
Dunstabzug	210,-	o	o	4
Backofen	660,-	o	o	15
<b>Wasserversorgung - Sanitär</b>				
Abwassertank 22 L, rollbar	120,-	o	o	3
Citywasseranschluß	220,-	o	o	1
Gasbetriebener Warmwasserboiler mit 10 l Wasserinhalt	1.020,-	o	o	23
Wassertank 76 L, fest installiert	130,-	o	o	5
<b>Elektroinstallation / Gasanlage</b>				
Gasflaschenumschaltanlage mit Crashsensor	390,-	o	o	2
Gas- und Kombisteckdose 230V / 12V / TV	320,-	o	o	1
<b>Heizung - Klima</b>				
App-Steuerung für Heizung/Klima	660,-	o	o	0
Reglerbeheizung mit Fernanzeige (nur i.V. mit Gasflaschenumschaltanlage)	160,-	o	o	2
Dachklimaanlage 2200 W mit Heizfunktion	1.750,-	o	o	35
Zusatzheizung elektrisch für Gasheizung, in drei Stufen: 500 W / 1000 W / 2000 W	411,-	o	o	2
<b>Audio - Media</b>				
Halterung für Flachbildschirm zusätzlich im Heckbereich inkl. Vorbereitung 2. TV Platz	280,-	o	o	4
Terrestrische Antenne Vision Plus	290,-	o	o	0
USB Steckdose zusätzlich	30,-	o	o	0

\* Nähere Angaben zu den Gewichten finden Sie unter "Wichtige Hinweise".

# FUSSNOTEN

- 1) Siehe technisch zulässige Gesamtmasse des jeweiligen Typs.
- 2) Je nach Gewicht ändert sich die Bereifung des Wohnwagens.
- 3) Bei den Dachelementen ist darauf zu achten, dass nur begrenzt Platz für die Montage ist.
- 4) Nur in Verbindung mit Serviceklappe Bug rechts

# WICHTIGE HINWEISE

- Jede Änderung des werkseitigen Zustandes Ihres Fahrzeuges kann zu einer Beeinträchtigung der Fahr- und Verkehrssicherheit führen.
  - Beachten Sie alle einschlägigen Vorschriften für einen sicheren Betrieb Ihres Fahrzeuges.
  - Die technischen Angaben beziehen sich auf das Basismodell.
  - Beachten Sie die „technisch zulässige Gesamtmasse“ Ihres Fahrzeuges und überschreiten Sie diese nicht in unzulässiger Weise.
  - Beachten Sie die Achslasten und sorgen Sie für eine achslastabhängige Lastverteilung.
  - Bei Montage von Dachaufbauten und Antennen verändert sich die Höhe des Wohnwagens.
  - Je nach Fahrzeugtyp können nicht alle auf dem Dach zu platzierenden Zubehörkombinationen montiert werden.
  - Die technischen Daten dieses Katalogs beinhalten den Serienstand bei Drucklegung. Trotz genauer Überprüfung der Inhalte können wir Druckfehler nicht ausschließen. Im Laufe des jeweiligen Modelljahres behalten wir uns vor, Ausstattungsänderungen und Produktverbesserungen vorzunehmen.
  - Abweichungen in Struktur und Farbe gegenüber den abgebildeten Einrichtungsgegenständen bleiben vorbehalten, soweit sie in der Natur der verwendeten Materialien liegen und handelsüblich sind. Gleiches gilt für technische Änderungen am Fahrzeug, soweit die Produktionsqualität insgesamt gleichwertig bleibt oder verbessert wird und der Verwendungszweck nicht beeinträchtigt wird.
  - Bitte informieren Sie sich vor Vertragsabschluss bei einem unserer autorisierten Bürstner Handelspartner über den aktuellen Produkt- und Serienzustand.
  - Alle Zubehörpreise verstehen sich bei werksseitigem Einbau, im Rahmen einer Fahrzeugneuanfertigung.
  - Die Vorfracht des Fahrgestells bis Herstellerwerk und Übergabeinspektion ist im Komplettpreis enthalten.
- \*\*Erläuterungen zu den Gewichtsangaben in den technischen Daten:**
- Die Masse in fahrbereitem Zustand richtet sich, wenn in unserem Katalog oder unseren technischen Daten nichts anderes geregelt ist oder wenn Sie mit Ihrem Verkäufer keine anderweitige Vereinbarung getroffen haben, nach der VO (EU) 1230/2012.
  - Die Masse des Fahrzeuges in fahrbereitem Zustand kann um bis zu +/- 5 % von den angegebenen Werten abweichen (vgl. Anlage 2, Ziff. 2.2.b) (EU) 1230/2012).
  - Die technisch zulässige Gesamtmasse gem. Art. 2, Ziff. 7 VO (EU) 1230/2012 ist definiert als: Die vom Hersteller angegebene Höchstmasse des Fahrzeuges in beladenem Zustand.
  - Die Zuladung im Sinne der technischen Daten ist definiert als: Technisch zulässige Gesamtmasse abzgl. Masse in fahrbereitem Zustand = Zuladung
  - Die Zuladung im Sinne der technischen Daten reduziert sich z. B. durch die Masse der Zusatzausrüstung. Zusatzausrüstung bezeichnet dabei die Masse der Ausrüstung, die zusätzlich zur Standardausrüstung am Fahrzeug gemäß den Herstellerangaben angebracht werden kann.
  - Zu beachten: Sie dürfen nicht unbegrenzt Zusatzausrüstung am Fahrzeug anbringen. Die Mindest-Zuladung (=Mindest-Nutzlast) muss immer gewahrt bleiben und darf nicht unterschritten werden (vgl. Anhang I, Teil A, Ziff. 2.6.4.1.2. VO (EU) 1230/2012): (Höchstzahl der zugelassenen Schalfplätze zzgl. Fahrer + Aufbauhöhe des Fahrzeugs in Metern) x 10 = Mindest-Zuladung in kg.
  - Bei Erhöhung der technisch zulässigen Gesamtmasse durch eine Auflastung mit Fahrgestelländerung ab Werk erhöht sich die Masse in fahrbereitem Zustand Ihres Fahrzeuges wie folgt:  
1.360 kg Fahrgestell auf 1.500 kg Fahrgestell = + 10 kg  
1.500 kg Fahrgestell auf 1.700 kg Fahrgestell = + 30 kg  
1.700 kg Fahrgestell auf 1.800 kg Fahrgestell = + 10 bis 20 kg  
1.800 kg Fahrgestell auf 1.900 kg/2.000 kg Fahrgestell = + 10 bis 20 kg

D

Alle Preise in Euro. Die Angaben über Preise entsprechen den zum Zeitpunkt der Drucklegung vorhandenen Kenntnissen. Alle Preisangaben sind unverbindliche Preisempfehlungen ab Herstellerwerk zzgl. TÜV, Fahrzeugbrief und Gasabnahme 130,- EUR. Mit Erscheinen dieser Preisliste verlieren alle vorhergehenden Preise ihre Gültigkeit. Gültig für Lieferungen ab dem 01. August 2018. Die Preise enthalten die derzeit gültige gesetzliche Mehrwertsteuer in Höhe von 19% und unterliegen einer Anpassung bei Steuersatzänderungen. Irrtümer, Druckfehler und Änderungen bleiben vorbehalten. Alle Angaben basieren auf den Merkmalen des deutschen Marktes.  
Stand: August 2018 - Printed in Germany - Art.-Nr. 3013709 - 24 - A1 - 08/18



**Bürstner GmbH & Co. KG**  
Weststrasse 33  
D-77694 Kehl  
Tel.: +49 7851 85-0  
Fax: +49 7851 85-201  
info@buerstner.com  
www.buerstner.com